

Track: iii_marcha_campillo_de_los_jiménez.tcx

Fecha: 04/12/2015

Track: iii_marcha_campillo_de_los_jiménez.tcx

Modalidad detectada = BYC

Fiabilidad del índice IBP = D

IBP = 43 BYC

Distancia total	41.655 Km
Distancia analizada	41.655 Km
Distancia lineal	0.003 Km

Desn. de subida acumulado	716.89 m
Desn. de bajada acumulado	710.3 m
Altura máxima	524.71 m
Altura mínima	387.81 m
Ratio de subida	3.97 %
Ratio de bajada	4.21 %
Desnivel positivo por	17.21 m
Desnivel negativo por	17.05 m

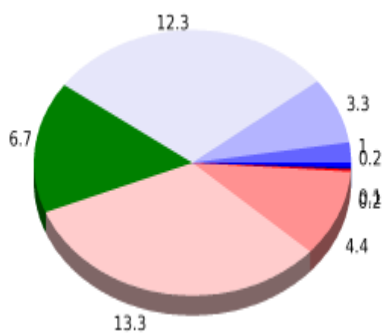
Tiempo total	2:42:44 h
Tiempo en movimiento	2:38:34 h
Tiempo parado	0:04:10 h

Velocidad media total	15.36 Km/h
Velocidad media en movimiento	15.76 Km/h
Velocidad máxima sostenida	40.47 Km/h

Filtro pendiente máxima	~30 %
Separación mínima analizada	~30 m
Número de puntos	2879 (cad. 14.47 m)
Puntos significativos	974 (cad. 42.81 m / 33.83 %)
Puntos aberrantes	4 (0.14 % d. total)

Cambios dirección por	10.92
Cambios dirección > 5º por	9.39
Tramos rectos acumulados	4.297 Km
Tramos rectos por	103.16 m
Cambios de pendiente penalizables	3
Cambios de pendiente penalizables por	0.072

Encuentra las mejores rutas


Resumen de desniveles


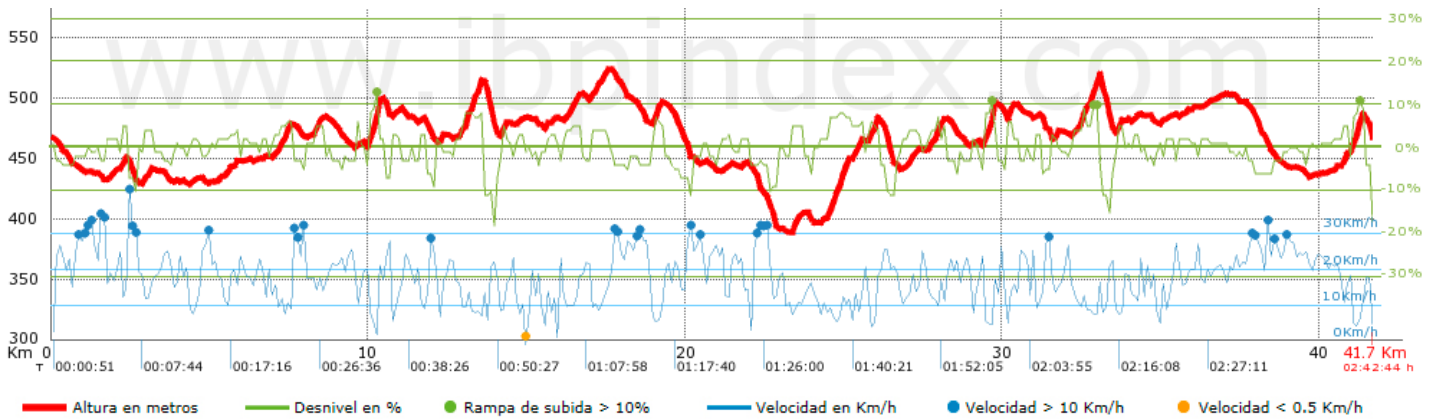
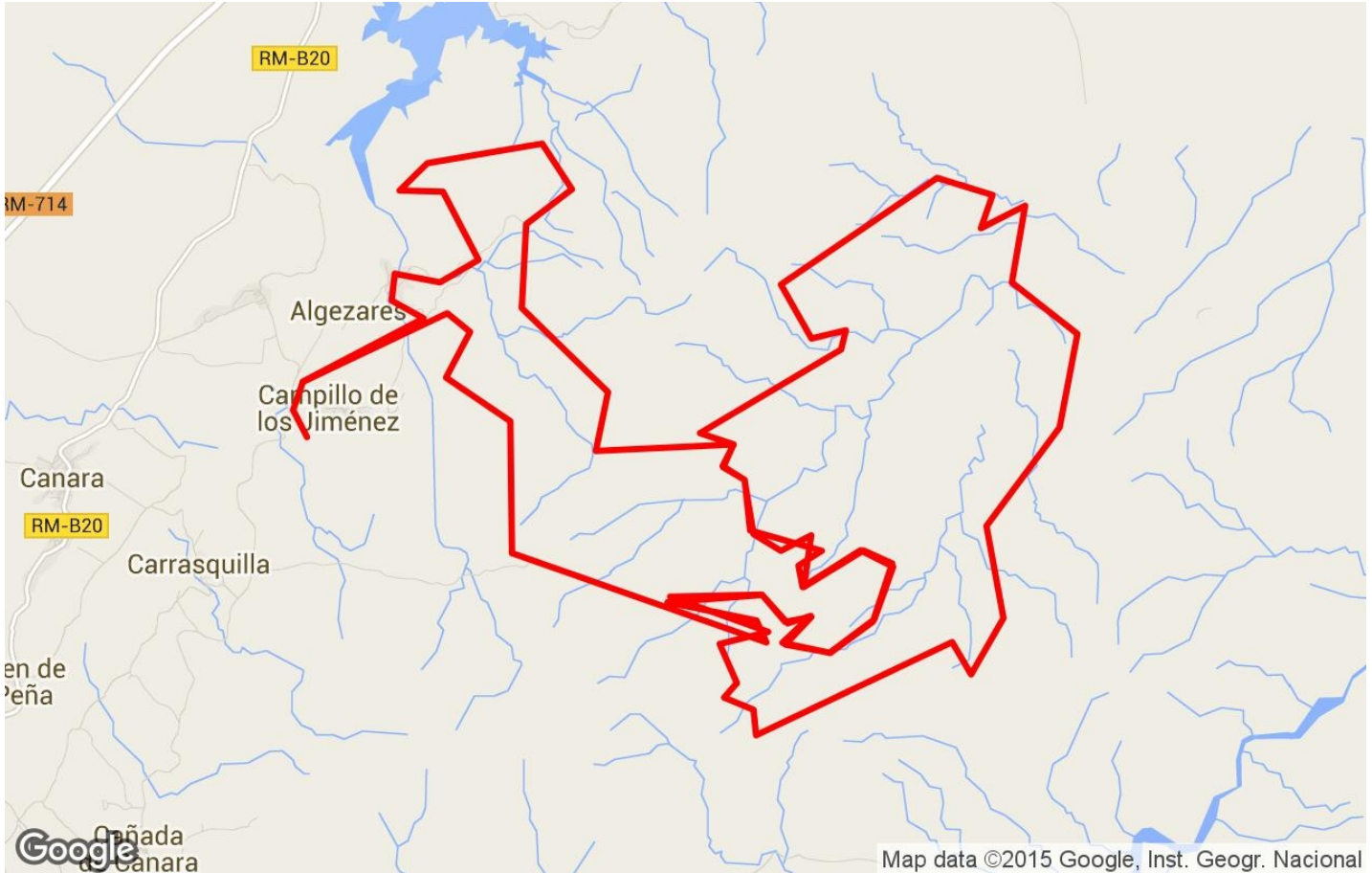
	Subidas	Distancia en km	del total en %	Velocidad en	Tiempo h:m:s
	Entre el 15 y el 30%	0.138	0.33	5.79	0:01:26
	Entre el 10 y el 15%	0.197	0.47	6.46	0:01:50
	Entre el 5 y el 10%	4.359	10.47	9.38	0:27:54
	Entre el 1 y el 5%	13.345	32.04	13.75	0:58:15
	Total :	18.039	43.31	12.1	1:29:25
	Llano				
	Desniveles del 1%	6.732	16.16	18.73	0:21:34
	Bajadas				
	Entre el 1 y el 5%	12.329	29.6	22.12	0:33:27
	Entre el 5 y el 10%	3.331	8	21.23	0:09:25
	Entre el 10 y el 15%	1.035	2.48	15.15	0:04:06
	Entre el 15 y el 30%	0.188	0.45	18.31	0:00:37
	Total :	16.884	40.53	21.29	0:47:35
	Total track :	41.655	100 %	15.76	2:38:34

Track: iii_marcha_campillo_de_los_jiménez.tcx

Fecha: 04/12/2015

Track: iii_marcha_campillo_de_los_jiménez.tcx
 Modalidad detectada = BYC
 Fiabilidad del índice IBP = D

IBP = 43 BYC



Parámetros a gran altura, datos por encima de							
Altura	Distancia m	% del total	Tiempo en movimiento	Velocidad	Tiempo parado	Tiempo total	Velocidad
	Total : 0 Km	--- %	--- h	--- Km/h	--- h	--- h	--- Km/h

Paradas					
Distancia	Tiempo parado	Altura	Tiempo desde la salida	Tiempo desde parada anterior	Distancia a parada anterior
14.858	0:04:10	483	0:53:58	0:53:58	14.858
Total : 0:04:10 h					